

MESLEĞİM HAYATIM İŞ VE STAJ PROGRAMI KULLANIM KILAVUZU

Milli Eğitim Bakanlığı, Türkiye Odalar ve Borsalar Birliği ve Birleşmiş Milletler Çocuklara Yardım Fonu (UNICEF) Türkiye Temsilciliği arasında imzalanan Mesleki Beceri Seferberliği İş Birliği Protokolü (Ocak-2023) kapsamında Mesleğim Hayatım Portalına şirketlerin dâhil edilerek öğrencilerin işletmede Mesleki Eğitim ve mezun öğrencilerin İstihdam olanaklarının desteklenmesi amacıyla geliştirilen “Mesleğim Hayatım İş ve Staj Programı” uygulaması hayata geçirildi. İş ve Staj Programı hizmeti hakkında detaylı bilgiye <https://mhbasvuru.meb.gov.tr/login.aspx> üzerinden ulaşılabilmektedir.

Mesleki ve Teknik Eğitim Kurumlarında öğrenim görmekte olan Öğrenciler Portala kayıt olduktan sonra Stajyer/Mezun Modülüne giriş yaparak “Özgeçmiş Oluştur” sayfasından kolayca bilgilerini doldurarak özgeçmiş oluşturabilecek ve alanlarına uygun Staj ve İşletmelerde Mesleki Eğitim İlanlarına başvuru yapabileceklerdir.

Mesleki ve Teknik Eğitim Kurumlarından Mezun öğrenciler “Özgeçmiş yükleme” veya “Özgeçmiş Oluşturma” seçeneği ile özgeçmiş ekleyebilecek ve alanlarına uygun iş ilanlarına başvuru yapabileceklerdir.

İşletmeler, Portala SGK sicil numaralarıyla kolayca kayıt olabilir ve Stajyer/Mezun öğrenciler için belirledikleri kriterlere göre Staj/iş ilanı oluşturabileceklerdir.

Portal, tamamen ücretsiz hizmet verecek olup, zamana bağlı kalmaksızın işletme ve Stajyer/Mezun eşleşmesinin yapılabilmesi mümkün olacaktır.

Bu kılavuz Mesleğim Hayatım “İş ve Staj Programı” kullanımına yönelik olarak temel bilgileri içermektedir.

1.KAYIT YAP

Sisteme ulaşmak için <https://mhbasvuru.meb.gov.tr/login.aspx> adresine gidiniz.

Stajyer/Mezun (İş Arayan) veya İşletme Kullanıcılarından birini seçerek sol alt köşesinden Kayıt Yap sekmesine tıklayınız.

MESLEĞİM HAYATIM

Sosyal Medya Hesapları

[Linkedin](#) [Instagram](#) [Facebook](#) [Twitter](#)

Stajyer/Mezun Kaydı

MesleğimHayatım

Yeni Kullanıcı Kaydı

Stajyer/Mezun (İş Arayan) İşletme

Mesleğim Hayatım Staj programı Mesleki Eğitim Kurumlarında okuyan yada bu kurumlardan mezun öğrencilere açıktır.

Email:

E-Posta Adresiniz

TC Kimlik No:

TC Kimlik Numaranız

Şifre:

Şifre




Şifre Tekrar:

Şifre Tekrar

Kayıt Yap

Giriş Yap

© MEB, TOBB ve UNICEF Türkiye Temsilciliği işbirliği kapsamında hazırlanmıştır.

Mesleki ve Teknik Eğitim kurumlarında okumakta olan ve mezun olan öğrenciler T.C. kimlik numaraları ve e mail adresleriyle sisteme kaydolabileceklerdir.

İşletme Kaydı

MesleğimHayatım

Yeni Kullanıcı Kaydı

Stajyer/Mezun (İş Arayan) **İşletme**

Hesap E-Posta Adresiniz:

E-Posta Adresiniz

SGK Sicil Numarası:

En az 23 adet rakamdan oluşan SGK sicil numarası

İşletme Sektörü:

Seçiniz

Üyesi Olduğunuz Oda/Borsa:

Seçiniz

NACE Kodu:

Seçiniz

Staj Eğitimi Sorumlusu / İnsan Kaynakları Sorumlusu:

Sorumlu Adı Soyadı

Staj Eğitimi Sorumlusu / İnsan Kaynakları Sorumlusu İletişim:

Tel/E-Posta

Şifre:

Şifre

Şifre Tekrar:

Şifre Tekrar

Mesleğim Hayatım İş ve Staj Programını nereden duyduunuz?




Türkiye Odalar ve Borsalar Birliği UNICEF Mesleki Eğitim Seferberliği

Millî Eğitim Bakanlığı Basın Oda / Borsa Diğer

Kayıt Yap

Giriş Yap

© MEB, TOBB ve UNICEF Türkiye Temsilciliği işbirliği kapsamında hazırlanmıştır.

İşletme kullanıcıları 23 haneli SGK sicil numarası ve ilgili alanları doldurarak sisteme kayıt olabileceklerdir (İşletmeler SGK sicil numarasını E-devlet uygulamasında Sosyal Güvenlik Kurumu / E-SGK şifre kısmından giriş yaparak öğrenebileceklerdir).

MESLEĞİM HAYATIM

Sosyal Medya Hesapları

[Linkedin](#) [Instagram](#) [Facebook](#) [Twitter](#)

2.SİSTEME GİRİŞ

Kayıt olurken kullanılan e posta ve oluşturulan şifre ile kullanıcılar sisteme giriş yapılabilmektedir.

Stajyer/Mezun

MesleğimHayatım
İş ve Staj Programı

Stajyer/Mezun (İş Arayan) İşletme

Email

Şifre

Giriş

Kayıt Yap Şifremi Unuttum

© MEB, TOBB ve UNICEF Türkiye Temsilciliği işbirliği kapsamında hazırlanmıştır.

İşletme

MesleğimHayatım
İş ve Staj Programı

Stajyer/Mezun (İş Arayan) İşletme

Email

Şifre

Giriş

Kayıt Yap Şifremi Unuttum

© MEB, TOBB ve UNICEF Türkiye Temsilciliği işbirliği kapsamında hazırlanmıştır.

3.STAJER/MEZUN KULLANICI İŞLEMLERİ

Sisteme giriş yapıldıktan sonra stajyer ve mezun öğrenciler staj başvurularına başlamadan önce "Özgeçmiş Oluştur" sekmesini kullanarak özgeçmiş oluşturmalıdır.

Mesleğim Hayatım
İş ve Staj Programı

Ana Sayfa İletişim

09:35

Profil Bilgileri

Sektörde bilgiler doldurularak özgeçmiş oluşturulabilecektir.

Temel Bilgiler Kişisel Bilgiler Kişisel Durum İletişim Bilgileri İş Tecrübesi Eğitim ve Kurs Bilgileri Yabancı Dil Bilgileri Referanslar

Test Kullanıcısı
Stajyer

Eposta: tolga@filoglu.com

TC Kimlik Numarası: 4880000000

Denk Alan: Bilişim Teknolojileri

Staj Türü: AMP - ATP

Alan: BİLİŞİM TEKNOLOJİLERİ ALANI

Dal: Web Programcılığı

Not:

Tüm Özgeçmiş Görüntüle

Sen Güncelledi: 15.05.2023 00:00:00

MESLEĞİM HAYATIM

Sosyal Medya Hesapları

[Linkedin](#) [Instagram](#) [Facebook](#) [Twitter](#)

Mezun öğrenciler “özgeçmiş yükle” sekmesini kullanarak özgeçmiş yükleme de yapabilmektedir.

The screenshot shows the 'Mesleğim Hayatım İş ve Staj Programı' website. The left sidebar contains navigation options: Test, Stajyer İşlemleri, Staj / İş İlanları, Başvurular, Özgeçmiş Oluştur, Özgeçmiş Yükle (highlighted with a red circle), Hesap İşlemleri, Şifre Değiştir, Fotoğraf Bilgileri, and Çıkış. The main content area is titled 'Özgeçmiş (CV) Bilgileri' and features a form with a 'Dosya Seçiniz' button and a 'Gözet' button. Below the form is a large green button labeled 'Özgeçmiş Yükle' with a mouse cursor pointing to it. The footer includes logos for MEB, TOBB, and UNICEF Türkiye.

“Staj/iş İlanları” sekmesini kullanarak stajyer ve mezun öğrenciler alanlarına uygun ilanları ve şartlarını inceleyerek ilanlara başvuru yapabilmektedir.

The screenshot shows the 'Mesleğim Hayatım İş ve Staj Programı' website. The left sidebar contains navigation options: Test, Stajyer İşlemleri, Staj / İş İlanları (highlighted with a red circle), Başvurular, Özgeçmiş Oluştur, Özgeçmiş Yükle, Hesap İşlemleri, Şifre Değiştir, Fotoğraf Bilgileri, and Çıkış. The main content area is titled 'Staj ve İş İlanları' and features a table of job listings. The table has columns for İşletme Adı, İşletme Adresi, İşletme Sektörü, Staj Türü, İlan Alanı, İlan Tipi, Tarih, and Durum. The 'Durum' column contains buttons for 'İlanı İncele' and 'Başvuru Yapıldı'. The footer includes a search bar and pagination controls.

İşletme Adı	İşletme Adresi	İşletme Sektörü	Staj Türü	İlan Alanı	İlan Tipi	Tarih	Durum
AFDORA YATIRIM DANIŞMANLIK HİZ. TİC. LTD. ŞTİ.	BURMALI MAH. NALBANT SOK. NO:2/1		AMP	Bilişim Teknolojileri	Stajyer	30.10.2022	İlanı İncele
BOASUN TEKSTİL İTH.İHR.SAN.VE TİC.LTD.ŞTİ	ALTINOVA MH FUAR CD BUTTİM İS MERKEZİ E2 BLOK NO2323		AMP	Bilişim Teknolojileri	Stajyer	03.11.2022	İlanı İncele
SARIZEYBEK İŞ GÜVENLÜĞÜ VE SAĞLIĞI HİZMETLERİ LTD. ŞTİ.	YENİ MH. YUNUS EMRE CADDESİ 8 SK. NO:35 09935 KUYUCAK AYDIN		AMP	Bilişim Teknolojileri	Stajyer	15.11.2022	İlanı İncele
Test İşletmesi	Fikirtepe mahallesi	Bilişim	AMP	Bilişim Teknolojileri	Stajyer	08.05.2023	Başvuru Yapıldı
Test İşletmesi	Fikirtepe mahallesi	Bilişim	AMP	Bilişim Teknolojileri	Stajyer	11.09.2022	İlanı İncele

MESLEĞİM HAYATIM
Sosyal Medya Hesapları

[Linkedin](#) [Instagram](#) [Facebook](#) [Twitter](#)

Stajyer ve mezun öğrenciler, “Başvurular” sekmesi kullanılarak başvuru yapılan ilanların durumunu ve ilan açıklamalarını görebilmektedir.

Mesleğim Hayatım İş ve Staj Programı

Ana Sayfa İletişim

09:58

Staj ve İş Başvuruları

Excel PDF Yazdır Sütun görünürlüğü

Ara:

İşletme Adı	İşletme Adresi	İşletme Sektörü	Staj Türü	İlan Alanı	İlan Tipi	Başvuru Durumu	Başvuru Tarihi	İlanı İncele
Test İşletmesi	Fikirtepe mahallesi	Bilişim	AMP	Bilişim Teknolojileri	Stajyer	Kabul Edildi	15.05.2023	İlanı İncele
Test İşletmesi	Fikirtepe mahallesi	Bilişim	AMP	Bilişim Teknolojileri	Stajyer	Beklemede	15.05.2023	İlanı İncele

2 kayıttan 1 - 2 arasındaki kayıtlar gösteriliyor

Önceki 1 Sonraki

© MEB, TOBB ve UNICEF Türkiye Temsilciliği işbirliği kapsamında hazırlanmıştır.

Stajyer ve mezun öğrenciler, “Şifre Değiştir” sekmesini kullanarak sisteme kaydolurken oluşturdukları şifreyi değiştirebilmektedir.

Mesleğim Hayatım İş ve Staj Programı

Ana Sayfa İletişim

09:57

Şifre Değiştir

Şimdiki Şifreniz:

Şimdiki Şifre

Yeni Şifre:

Şifre

Yeni Şifre Tekrar:

Şifre Tekrar

Şifreyi Güncelle

© MEB, TOBB ve UNICEF Türkiye Temsilciliği işbirliği kapsamında hazırlanmıştır.

Stajyer ve mezun öğrenciler, “Fotoğraf Bilgileri” sekmesini kullanarak profil fotoğrafı yükleyebilmektedir.

4.İŞLETME KULLANICI İŞLEMLERİ

İşletme yetkilileri, sisteme giriş yaptıktan sonra “Staj ve İş İlanları” sekmesinde sağ üst köşede yer alan “İlan Ekle” butonunu kullanarak istedikleri niteliklere ve program türlerine göre stajyer ilanı veya Mezun öğrenciler için iş ilanı oluşturabilmektedir.

MESLEĞİM HAYATIM

Sosyal Medya Hesapları

[Linkedin](#) [Instagram](#) [Facebook](#) [Twitter](#)

İşletme yetkilileri “Staj ve İş İlanları” sekmesini kullanarak oluşturdukları ilanları ve ilanların durumunu (Pasif-Aktif) düzenleyebilmektedir.

Staj Türü	İlan Alanı	İlan Tipi	İlan Kotası	İlan Durumu	İlan Tarihi	İlan Düzenle
AMP	Bilişim Teknolojileri	Stajyer	1	Aktif	11/09/2022	Düzenle
AMP		Stajyer	4	Pasif	20/04/2023	Düzenle
AMP	Bilişim Teknolojileri	Yeni Bir Çalışan	6	Aktif	24/04/2023	Düzenle
AMP		Stajyer	4	Aktif	24/04/2023	Düzenle
AMP	Bilişim Teknolojileri	Stajyer	1	Aktif	08/05/2023	Düzenle

5 kayıttan 1 - 5 arasındaki kayıtlar gösteriliyor

Önceki 1 Sonraki

Not:
*** Mesleki Eğitim Merkezi Programı (MEMP) öğrencilerinin işletmelerde mesleki eğitimi, 9 uncu sınıfta işletme ile sözleşmenin imzalanmasıyla başlar ve haftada en az 4 gün işletme eğitimi alırlar.
*** Anadolu Meslek Programı (AMP) öğrencileri 12. Sınıfta haftada 3 gün işletmelerde Mesleki Eğitim görürlüdür.

İşletme yetkilileri “Başvurular” sekmesini kullanarak oluşturdukları ilanlara yapılan başvuruları, başvuru sahiplerinin özgeçmişlerini görüntüleyebilmektedir.

Adı Soyadı	Okulu	Staj Türü	İlan Alanı	İlan Tipi	öğrenciID	Başvuru Durumu	Başvuru Tarihi
AYŞE HAZAL OĞUL		AMP	Bilişim Teknolojileri	Stajyer	CV Görüntüle	Beklemede	15.05.2023
AYŞE HAZAL OĞUL		AMP	Bilişim Teknolojileri	Stajyer	CV Görüntüle	Beklemede	15.05.2023
HİKMET MUT		AMP	Bilişim Teknolojileri	Yeni Bir Çalışan	CV Görüntüle	Kabul Edildi	15.05.2023
Mustafa ŞİMŞEK		AMP	Bilişim Teknolojileri	Stajyer	CV Görüntüle	Beklemede	09.05.2023
Noor Ali	Üsküdar Üniversitesi	AMP	Bilişim Teknolojileri	Stajyer	CV Görüntüle	Reddedildi	27.10.2022
sajida atregeb	Üsküdar Üniversitesi	AMP	Bilişim Teknolojileri	Stajyer	CV Görüntüle	Beklemede	27.10.2022
Test Kullanıcısı	Atatürk Lisesi	AMP	Bilişim Teknolojileri	Stajyer	CV Görüntüle	Kabul Edildi	15.05.2023
Test Kullanıcısı	Atatürk Lisesi	AMP	Bilişim Teknolojileri	Stajyer	CV Görüntüle	Beklemede	15.05.2023

8 kayıttan 1 - 8 arasındaki kayıtlar gösteriliyor

Önceki 1 Sonraki

MESLEĞİM HAYATIM

Sosyal Medya Hesapları

[Linkedin](#) [Instagram](#) [Facebook](#) [Twitter](#)

İşletme yetkilileri “Başvurular” sekmesini kullanarak oluşturdukları ilanların başvuru durumunu (Beklemede-Kabul edildi-Reddedildi) düzenleyebilmektedir.

Adı Soyadı	Okulu	Staj Türü	İlan Alanı	İlan Tipi	ogrenciID	Başvuru Durumu	Başvuru Tarihi
AYŞE HAZAL OĞUL		AMP	Bilşim Teknolojileri	Stajyer	CV Görüntüle	Beklemede	15.05.2023
AYŞE HAZAL OĞUL					CV Görüntüle	Beklemede	15.05.2023
HİKMET MUT					CV Görüntüle	Kabul Edildi	15.05.2023
Mustafa ŞİMŞEK					CV Görüntüle	Beklemede	09.05.2023
Noor Ali	Üsküdar U				CV Görüntüle	Reddedildi	27.10.2022
sajda alregeb	Üsküdar Üniversitesi	AMP	Bilşim Teknolojileri	Stajyer	CV Görüntüle	Beklemede	27.10.2022
Test Kullanıcısı	Atatürk Lisesi	AMP	Bilşim Teknolojileri	Stajyer	CV Görüntüle	Kabul Edildi	15.05.2023
Test Kullanıcısı	Atatürk Lisesi	AMP	Bilşim Teknolojileri	Stajyer	CV Görüntüle	Beklemede	15.05.2023

İşletme yetkilileri, “Şifre Değiştir” sekmesini kullanarak sisteme kaydolurken oluşturulan şifreyi değiştirebilmektedir.

Şimdiki Şifreniz:

Şimdiki Şifre

Yeni Şifre:

Şifre

Yeni Şifre Tekrar:

Şifre Tekrar

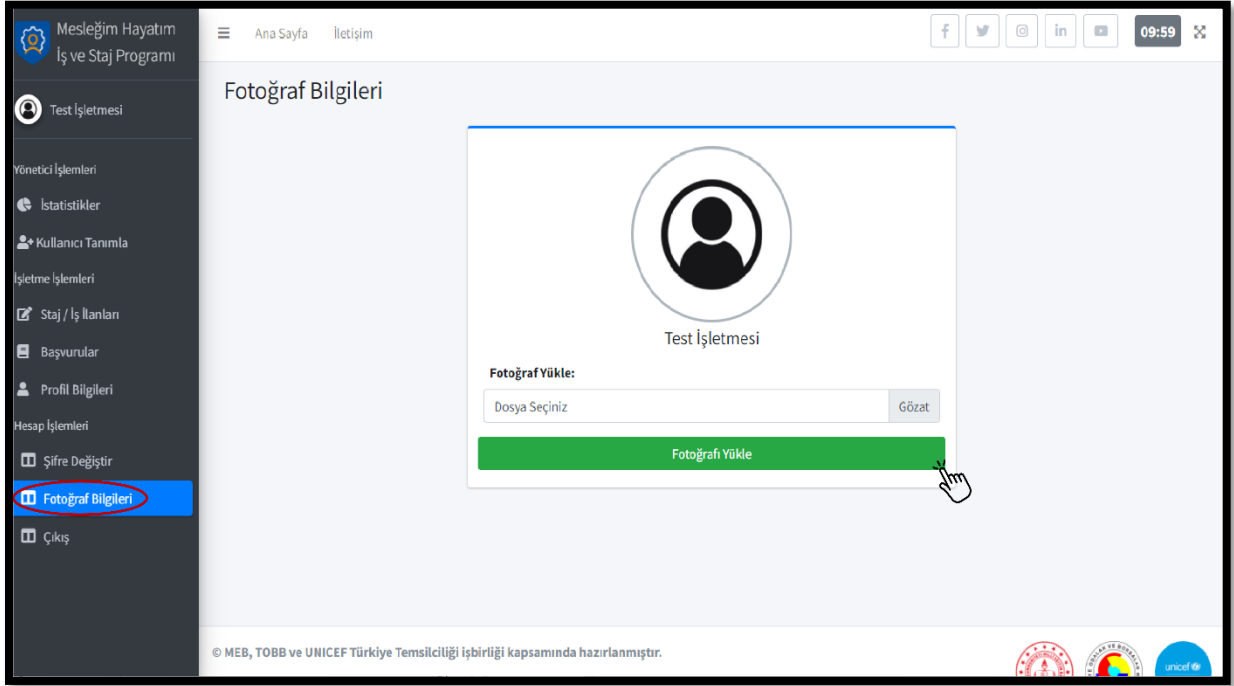
Şifreyi Güncelle

MESLEĞİM HAYATIM

Sosyal Medya Hesapları

[Linkedin](#) [Instagram](#) [Facebook](#) [Twitter](#)

İşletme yetkilileri, “Fotoğraf Bilgileri” sekmesini kullanarak profil fotoğrafı olarak firma logosunu yükleyebilmektedir.



5.İŞLETME–ÖĞRENCİ EŞLEŞMESİ SONRASI SÜREÇ

1. Staj başvurusu onaylanan öğrenci, Koordinatör öğretmen/Alan Şefi/Koordinatör Müdür Yardımcısı ile onaylanan başvuru ekran görüntüsünü alarak iletişime geçmelidir.
2. Okul yönetimleri tarafından işletmenin ilgili Alan/Dalda İşletmelerde Mesleki Eğitim/Staj çalışmaları için uygun olup olmadığının denetlenmesi sağlanacak ve uygun olan işletmelerle sözleşme süreci başlatılacaktır.
3. İl Milli Eğitim Müdürlüklerinden yönetici olarak tanımlanan kullanıcılar illerinde Alan bazında; üye öğrenci sayısı, başvuru sayısı (Onaylanan-Reddedilen) ve ilan sayısı(İş, Staj) görüntüleyebilecektir. (Yönetici olarak tanımlanacak personelin; Ad-Soyadı, T.C kimlik numarası ve e posta adresinin resmi yazıyla Genel Müdürlüğümüze gönderilmesi gerekmektedir.)
4. Türkiye Odalar ve Borsalar Birliğine Bağlı Odalardan yönetici olarak tanımlanan kullanıcılar illerinde Alan bazında; üye işletme sayısı, başvuru sayısı (Onaylanan-Reddedilen) ve oluşturulan ilan sayısı(İş, Staj) görüntüleyebilecektir. (Yönetici olarak tanımlanacak personelin; Ad-Soyadı, T.C kimlik numarası ve e posta adresinin resmi yazıyla Genel Müdürlüğümüze gönderilmesi gerekmektedir.)

[MESLEĞİM HAYATIM](#)

Sosyal Medya Hesapları

[Linkedin](#) [Instagram](#) [Facebook](#) [Twitter](#)